


Birgit Freyer

Einfache Zunahme aus dem Querfaden

Der Querfaden der Vorreihe wird auf die linke Nadel gehoben und als rechte Masche abgestrickt.



Verdeckte Zunahme aus dem Querfaden

Bei der verdeckten Zunahme werden Maschen verschränkt aus dem Querfaden herausgestrickt.


Der Querfaden kann in zwei Richtungen verschränkt herausgestrickt werden.

In beiden Fällen wird der Querfaden der letzten Reihe wieder auf die linke Nadel gehoben und abgestrickt.

1.) Zunahme nach rechts.

Der Querfaden wird von hinten abgehoben und bildet eine Schlaufe nach rechts.


Es wird vorne eingestochen und eine rechte Masche gestrickt.



2.) Zunahme nach links.

Der Querfaden wird von vorne abgehoben und bildet eine Schlaufe nach links.

Es wird hinten eingestochen und eine rechte Masche gestrickt.



Birgit Freyer

Doppelte Zunahme aus dem Querfaden

Es können auch 2 Zunahmen direkt hintereinander gemacht werden.

Der Querfaden der Vorreihe wird auf die linke Nadel genommen und zunächst verschränkt und danach normal rechts abgestrickt.

In manchen Situationen werden vor und nach einer Mittelmasche je 2 Maschen zugenommen.

Für alle, die es symmetrisch mögen, werden die Zunahmen so gestrickt:

1. Der Querfaden wird rechtsgeneigt verschränkt und danach normal abgestrickt.
2. rechte Masche (Mittelmasche)
3. Der Querfaden wird normal und danach linksgeneigt verschränkt abgestrickt.



Viel Freude beim Handarbeiten!

Diese Anleitung ist für Sie. Das Recht zur Vervielfältigung unterliegt dem Copyright.